

KIT DE COMMUNICATION À DESTINATION DES ACTEURS DU SPORT ET DES PRATIQUANTS

OBJECTIFS, CONTENU ET MODE D'EMPLOI

WWW.ECOLOGIC-FRANCE.COM

PROPOSÉ PAR

EcoLogic

SOMMAIRE

Ecologic	3
Les équipements concernés	4
S'engager collectivement pour gagner ensemble	5
Objectifs & Contenu du kit de communication	6
Les affiches	7
La bannière	8
Les posts réseaux sociaux	9
Découvrez également notre solution e-reemploi	10

ECOLOGIC

ECO-ORGANISME MULTI-FILIÈRES

Ecologic est un éco-organisme à but non lucratif agréé par l'État pour assurer un service de collecte et de traitement des Déchets d'Équipements Électriques et Électroniques (DEEE) ménagers et professionnels sur le territoire national, d'Articles de Sport et de Loisirs (ASL), d'Articles de Bricolage et de Jardin Thermiques (ABJth).

Acteur d'intérêt général, **Ecologic veille à réaliser cinq grandes missions d'ordres réglementaires et opérationnelles liées à la durabilité, à la collecte, au recyclage, à la sensibilisation et à la conformité.** Ces missions sont réalisées avec le concours et au bénéfice des acteurs impliqués (producteurs, enseignes de distribution, collectivités, acteurs de l'ESS, opérateurs du réemploi et du traitement, réparateurs, associations...).

Une gouvernance ouverte et inclusive, à laquelle les parties prenantes sont intégrées via un comité dédié, consacre ce travail en commun.

À travers le développement et la promotion de services à destination des fabricants et des détenteurs de produits usagés, **Ecologic a pour objectif d'accompagner la société dans son ensemble vers un modèle d'économie circulaire et de prendre en charge un maximum de produits de manière à les traiter selon une hiérarchie qui tend à éviter le déchet quand on peut, sinon à le recycler.**

Ecologic contribue ainsi à la préservation de notre cadre de vie et à éviter le gaspillage des ressources naturelles.

FOCUS SUR LA FILIÈRE ARTICLES DE SPORT ET DE LOISIRS

Ecologic est agréé depuis 2022 sur la filière Articles de Sport et de Loisirs, définis comme "des équipements utilisés dans le cadre d'une pratique sportive ou d'un loisir de plein air".

Cette filière mobilise l'ensemble des acteurs du sport, des instances représentatives jusqu'aux pratiquants : **chacun a son rôle à jouer pour développer le réemploi, la réparation et le recyclage de notre matériel de sport usagé.**


Nous avons ainsi conçu des outils générique pour l'ensemble des acteurs du sport, ainsi que des outils spécifiques pour quatre univers en particulier :

- l'univers des cycles (vélos & mobilités)
- l'univers des sports d'eau (nautisme et glisse),
- l'univers des sports collectifs,
- l'univers des sports d'hiver.

LES ÉQUIPEMENTS CONCERNÉS

LES ARTICLES DE SPORT ET DE LOISIRS...

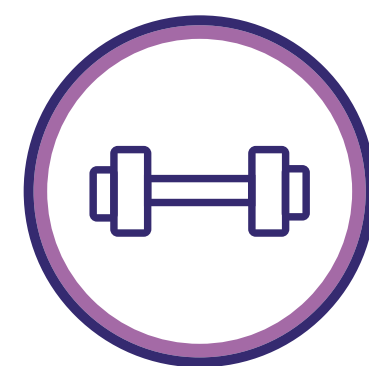
Voici une liste non exhaustive et à titre illustratif de types d'équipement concernés.




Loisirs extérieurs



Sports et loisirs nautiques



Fitness, musculation



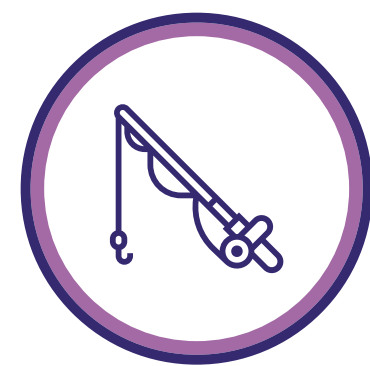
Sports de montagne




Sports de raquette



Cycles et mobilité



Pêche



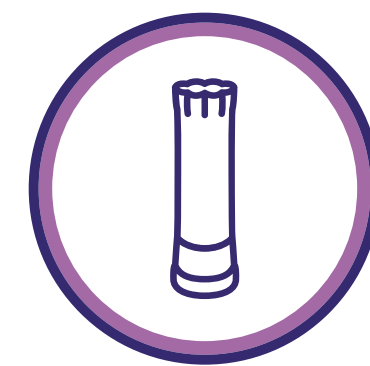
Sports de ballon



Protections



Équitation



Chasse et tir sportif





... ET LES ÉQUIPEMENTS ÉLECTRIQUES ET ÉLECTRONIQUES

Notre éco-organisme est également chargé du prolongement et de la fin de vie de **vos Équipements Électriques et Électroniques : ceux qui fonctionnent avec une pile, une batterie ou une prise électrique**, quels que soient l'usage et la composition matière. Bon nombre de vos articles de sport sont électriques et électroniques, sachez donc que vous pouvez également nous les confier !




S'ENGAGER COLLECTIVEMENT POUR GAGNER ENSEMBLE

POURQUOI S'ENGAGER POUR UNE GESTION PLUS RESPONSABLE DE NOTRE MATÉRIEL DE SPORT ?

Promouvoir ensemble la réparation, le réemploi et le recyclage pour :

-  Prolonger la durée de vie du matériel des sportives et sportifs
-  Limiter la production d'équipements neufs consommateurs en ressources naturelles
-  Créer de l'emploi local pour la remise en état et en vente de ce matériel
-  Favoriser l'accessibilité du matériel de sport (et donc de la pratique sportive !) grâce à la seconde main.

COMMENT LA JOUER COLLECTIF ?

-  Diffuser, partout où cela est possible, les messages associés au développement d'une économie plus circulaire (réemploi, réparation, recyclage).
-  Encourager, partout où cela est possible, le dépôt et le tri dans les points de collecte.
-  Inciter à organiser des collectes de matériel dans votre structure ou dans celles que vous encadrez.

OBJECTIFS & CONTENU DU KIT DE COMMUNICATION

NOS INTENTIONS

Ce kit de communication vise à sensibiliser l'ensemble des sportives et sportifs, avec l'objectif d'installer :

- un message très clair : le matériel de sport usagé et inutilisé a encore du potentiel !
- des nouveaux réflexes avec les 3 types de points de collecte incontournables ci-contre.

**UN OBJECTIF FINAL :
QUE CES OUTILS SOIENT VUS PAR UN
MAXIMUM DE SPORTIVES ET SPORTIFS !**

LES OUTILS DU KIT DE COMMUNICATION

Dans ce kit, vous retrouvez quelques précisions concernant les 3 outils que nous mettons à votre disposition :

- **des affiches** : une affiche générique et une affichée par univers de pratique,
- **une bâche** de 1m x 3m à exposer sur les terrains directement,
- **des posts sur les réseaux sociaux** : des visuels au format carré et story, accompagnés de suggestions de textes d'accompagnement que vous pouvez adapter à votre guise.

LES POINTS DE COLLECTE QUE CHAQUE SPORTIVE ET SPORTIF DOIT CONNAÎTRE

- Les recycleries
- Les magasins de sport
- Les déchetteries

VOTRE RÔLE POUR DÉVELOPPER LES BONS RÉFLEXES

- Afficher autant que possible ces outils dans vos espaces
- Transmettre à tous les acteurs du mouvement sportif pertinents autour de vous

LES AFFICHES

USAGES ET MODALITÉS PRATIQUES

À afficher dans les espaces de pratique !

Vous disposez d'une affiche générique et d'affiches par univers. Faites vos jeux !

CLIQUEZ SUR LES VISUELS POUR ACCÉDER
À NOTRE CENTRE DE RESSOURCES !



Affiches au format A3



LA BANNIÈRE

USAGES ET MODALITÉS PRATIQUES

À exposer directement sur les terrains !

Cette bêche est à imprimer par vos soins en tenant compte des contraintes d'accroche. Nous vous recommandons un système d'accroche par œillets, comme vous le voyez ci-contre.

CLIQUEZ SUR LES VISUELS POUR ACCÉDER
À NOTRE CENTRE DE RESSOURCES !



Bannière de 3m sur 1m

LES POSTS RÉSEAUX SOCIAUX

USAGES ET MODALITÉS PRATIQUES

Nous mettons à disposition :

- **Cette présentation avec les objectifs et les suggestions de contenus** rédactionnels pour ces posts, associés aux visuels,
- **L'ensemble des visuels utilisables sur les réseaux sociaux** : en format carré (Facebook, LinkedIn) et story verticale (Instagram).



Posts au format carré

CLIQUEZ SUR LES VISUELS POUR ACCÉDER
À NOTRE CENTRE DE RESSOURCES !



Post au format vertical

DÉCOUVREZ ÉGALEMENT NOTRE SOLUTION **e-REEMPLOI**

Parmi les solutions existantes, vous pouvez également compter sur notre plateforme e-reemploi (www.e-reemploi.eco) pour trouver une structure du réemploi en capacité de collecter et prolonger la vie de votre matériel.

C'est une plateforme conçue pour les acteurs professionnels (entreprises, collectivités, fédérations, associations).

UN VRAI BÉNÉFICE LOGISTIQUE ET DE PRATICITÉ POUR VOS COLLECTES COLLECTIVES



Une plateforme simple d'utilisation et un enlèvement par un bénéficiaire proche de chez soi qui évite la contrainte logistique du dépôt en point de collecte de stocks souvent présents de longue date.



Fini les stocks dormants ! Avec **e-reemploi**, vous pouvez organiser une collecte simplement et faire de la place dans vos locaux de stockage.



Une remise sur le marché assurée par des structures professionnelles, conventionnées par Ecologic, garant de la conformité de son réseau avec les obligations réglementaires.

Ecologic est heureux de vous proposer ces outils de sensibilisation et se tient à votre disposition pour toute demande complémentaire, afin d'accompagner leur déploiement sur tous les terrains.

EcoLogic

WWW.ECOLOGIC-FRANCE.COM